

machpower®



DATASHEET
TASTIERA WIRELESS
BIDIREZIONALE

MODEL: AS-WKIP-037

DESCRIZIONE

Tastiera wireless bidirezionale per inserimento / disinserimento, performante e dal design innovativo.

FEATURES

Interfaccia Orario, senza operazioni il display si spegnerà automaticamente dopo 8 secondi

Interfaccia sistema, senza operazioni il display si spegnerà automaticamente dopo 8 secondi





Nelle impostazioni sistema, se non vengono effettuate operazioni, la tastiera tornerà in modalità orario automaticamente dopo 15 secondi

SPECIFICHE

Voltaggio	3.7V/1200mA
Stanby	≤60uA (working ≤25mA)
Distanza dalla centrale	75m (in the open air)
Password utente di default	1234
Password amministratore di default	987699

MANUALE

Introduzione

- ① Dietro / conferma : premere il tasto **[BACK]** per tornare dietro oppure **[OK]** per confermare
- ② Inserimento : pigiare il tasto **[AWAY]**, il display mostrerà la seguente icona 
- ③ Disinserimento: inserire la password utente (default è 1234) e cliccare su **[DISARM]** il display mostrerà la seguente icona 
- ④ Perimetrale: pigiare il tasto **[HOME]** il display mostrerà la seguente icona 
- ⑤ Aiuto: pigiare il tasto **[HELP]**, il display LCD mostrerà il numero della zona in allarme accompagnato dalla seguente icona 
- ⑥ In stato di comunicazione bidirezionale, pigiare il tasto **[DISARM]** per qualche secondo, sarà possibile interrogare lo stato del pannello.

CODIFICA DELLA CENTRALE

Entrare nelle impostazioni delle centrale e selezionare codifica automatica controllo remoto, quando richiesto dalla centrale, pigiare il tasto inserimento o disinserimento sulla tastiera wireless, confermare quindi con l'apposito tasto sulla centrale

IMPOSTAZIONI SISTEMA

• Impostare orario

Esempio: impostar l'orario : 20:35 del 15 agosto 2015

[ENTER] [987699] [OK] [1] [⇨] [0] [⇨] [8] [⇨] [1] [⇨] [5] [⇨] [2] [⇨] [0] [⇨] [3] [⇨] [6] [OK]

• Impostare password

(Le password utente dalla numero 2 alla numero 10 sono vuote).

Cambiare password utente:

Enter **[987699] [OK]** ————

2
⋮
11

[OK] Inserire nuova password **[OK]**

Cambiare password amministratore:

[ENTER] [987699] [12] [OK] inserire la password amministratore a 6 cifre **[OK]**

• Bypassare Zona

disponibile in comunicazione bidirezionale :

[ENTER] [987699] [13] [OK] inserire ora il numero della zona da bypassare **[OK] [1] [OK]** attendere conferma sonora per avvenuta modifica

• Modalità comunicazione bidirezionale

impostazione di fabbrica.

• Modalità di lavoro.

[ENTER] [987699] [15] [OK] [1] [OK] ————

0
⋮
1

[OK] modalità ad 1 via (es.come un telecomando remoto)
[OK] comunicazione bidirezionale

• Abilitare o disabilitare il tamper

[ENTER] [987699] [15] [OK] [3] [OK] ————

0
⋮
1

[OK] disabilitare
[OK] abilitare

MANUTENZIONE

Per pulire la superficie utilizzare un panno umido